

USER MANUAL

Bariatric commode chair

Product code: MAXIMUS

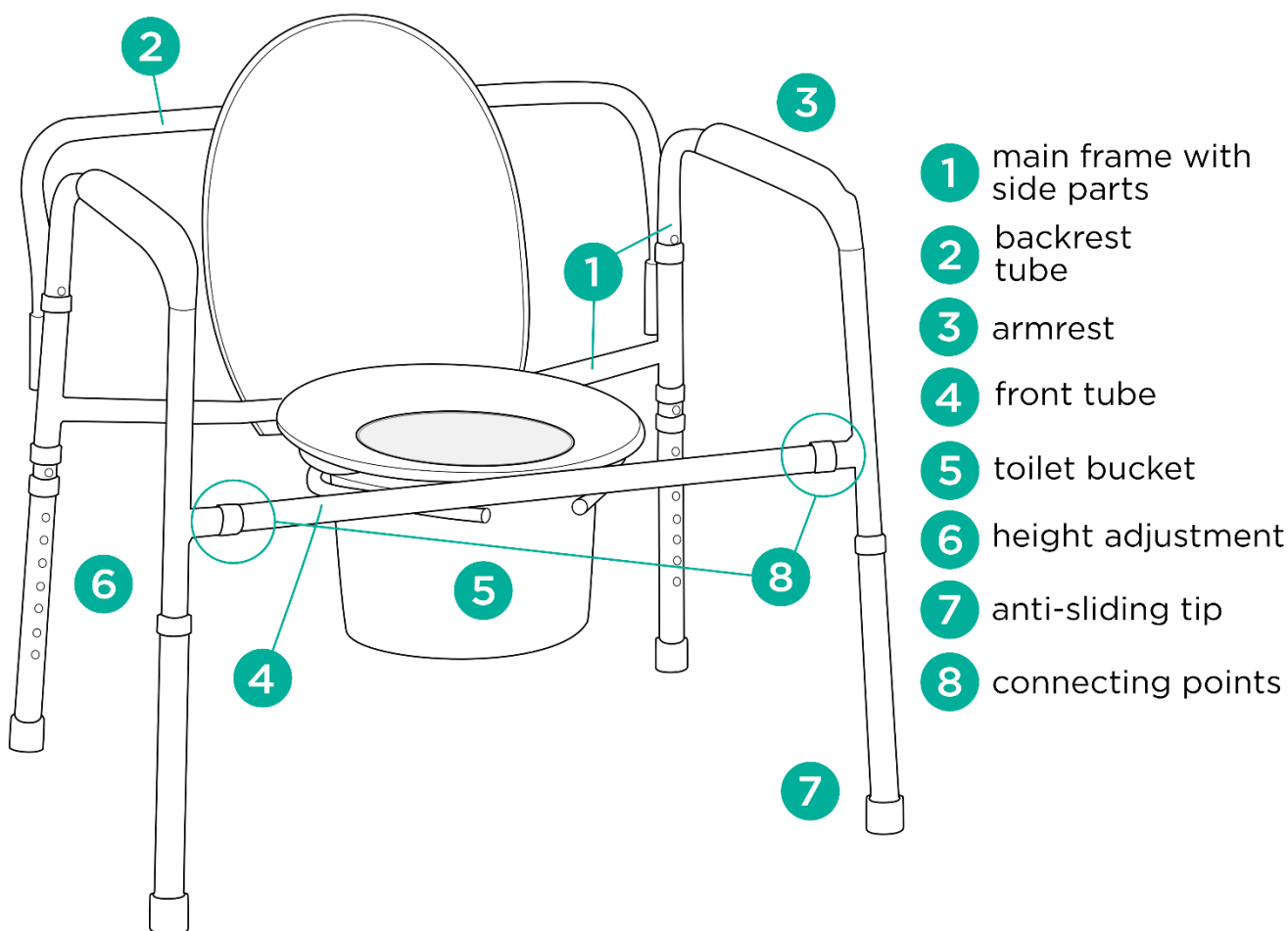


1. Characteristics

The bariatric commode chair is made of powder coated steel frame. It has height adjustable legs with anti-sliding rubber tips. The chair is equipped with toilet seat and plastic toilet bucket which are easy to assemble. It can be adjusted to patient's needs owing to its height adjustment. Armrests provide stability and safety.

The set includes: main frame with side armrests and anti-sliding tips, backrest tube, front tube, toilet seat and bucket with a lid.

Elements of the commode chair:



2. Application

The commode chair is an ancillary equipment which helps the user to perform hygienic activities. The chair is recommended to people with dysfunctions and reduced mobility who have problems with unassisted walking and for those who lost the ability of unassisted sitting down and standing up. The chair functions as

a toilet owing to the toilet bucket located under the seat. The chair facilitates performing physiological activities and taking care of the user.

3. Assembly

Unfolding and folding

Step 1. Unfold side parts of the frame. Make sure mounting openings for backrest tube are on the back.

Step 2. Fix the front tube into mounting openings (connecting points) located at the front of the side parts. Use locking pin to secure them.

Step 3. Fix the backrest tube into openings on the back of the frame.

Step 4. Assemble the toilet seat on the bottom rail of the main frame until the plastic grips click.

Step 5. Raise the seat up and mount the toilet bucket.

Height adjustment

- To adjust the height of the chair, press the metal pin, select appropriate height of the leg, and then, lock the position of the legs relative to each other with the locking pin. The legs are adjustable in 2.5 cm increments.

Note! The pins must be set on the same level in each leg. The legs must always stay stably on the floor.

4. Technical data

Overall width	77 cm
Inner width	67 cm
Overall depth	54 cm
Seat height from the ground	42,5-58 cm
Overall height from the ground	66-81,5 cm
Seat dimensions	42 x 35 cm
Chair weight	9,1 kg
Maximum capacity	294 kg
Frame colour	grey

5. Notes

Timago International Group does not bear responsibility of improper use of the commode chair, failure to comply safety regulations and misuse.

6. Maintenance

Carry out regular maintenance of the technical condition of the chair:

- Clean the commode chair regularly using only water and mild detergents. Dry thoroughly.
- Do not use for cleaning: strong polishing agents and detergents, abrasive agents bleach, petrol or solvents (it may cause frame damage, visible defects and in consequence - loss of warranty rights).
- Empty and disinfect the toilet bucket and the toilet seat after each use. Use toilet cleaning agents according to producer's instructions.










7. Storage and transport conditions

Device should not be exposed to direct sunlight, water or moisture.

8. Warranty information

All products distributed by our company are covered by a warranty, the terms of which are described in the warranty card available on our website. Please contact the retailer from whom you purchased the product. Please, keep in mind that for warranty purposes, the proof of purchase (receipt or invoice) should be retained.

9. Labels

	Reference number		Manufacturer
	LOT number		Manufacture date
	Serial number		Medical device
	Note		Please read the instruction
	The manufacturer checked for compliance with essential medical devices requirements.		

Our complete line of products is available from our distributors.

Learn more at: www.timago.com.

Thank you for choosing Timago!

INSTRUKCJA OBSŁUGI

Krzeseł toaletowe bariatryczne

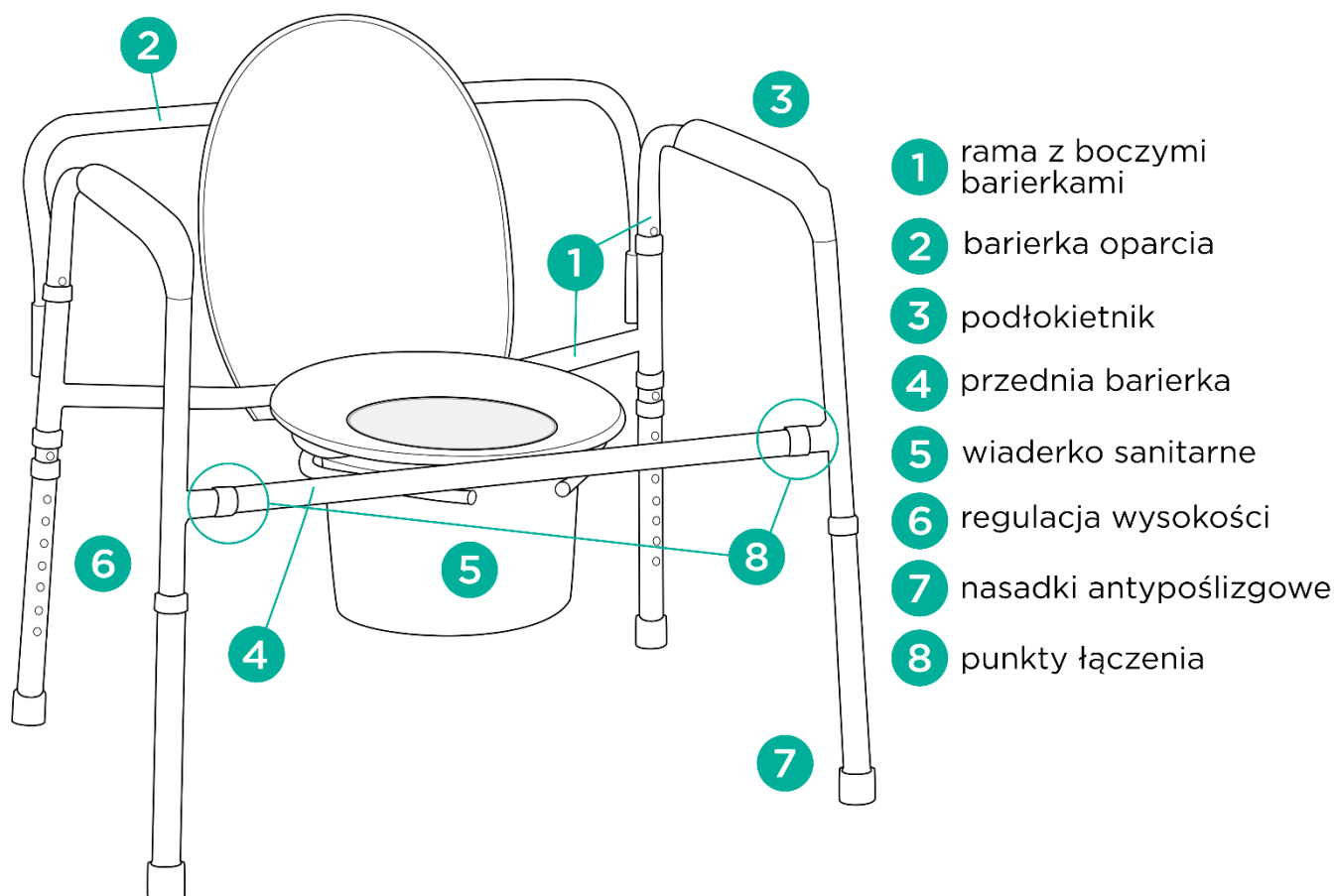
Kod produktu: MAXIMUS

1. Wykonanie

Krzeseł toaletowe bariatryczne wykonane jest ze stalowej, malowanej proszkowo ramy. Posiada regulowane na wysokość nóżki zakończone gumowymi nasadkami antypoślizgowymi. Krzesł wyposażone jest w deskę sedesową z klapą oraz plastikowy pojemnik sanitarny z pokrywą. Regulacja pozwala na dostosowanie do potrzeb pacjenta, a boczne podłokietniki wspomagają stabilność i bezpieczeństwo użytkowania.

Zestaw zawiera: ramę z podłokietnikami i nakładkami antypoślizgowymi, barierkę oparcia, przednią barierkę, deskę sedesową oraz pojemnik sanitarny z pokrywą.

Elementy krzesła:



2. Zastosowanie

Krzeseł toaletowe jest sprzętem pomocniczym ułatwiającym użytkownikowi wykonanie czynności higienicznych. Zalecane jest dla osób, mających problemy z

samodzielnym poruszaniem się, z dysfunkcjami i ograniczeniami ruchowymi oraz dla osób, które utraciły zdolność samodzielnego siadania i wstawania. Krzesło pełni funkcję toaletową dzięki wyposażeniu w pojemnik sanitarny pod siedziskiem. Ułatwia przeprowadzenie czynności fizjologicznych i pielęgnacyjnych użytkownika.

3. Montaż

Rozłożenie i złożenie krzesła toaletowego

Krok 1: Rozłożyć bariery boczne ramy tak, aby otwory montażowe dla belki oparcia znajdowały się z tyłu.

Krok 2: Włożyć przednią barierkę do otworów montażowych (punktów łączenia ramy) znajdujących się na przodzie i połączyć pinem blokującym.

Krok 3: Zamontować barierkę oparcia w otworach montażowych z tyłu ramy.

Krok 4: Zamontować siedzisko na ramie krzesła za pomocą zacisków znajdujących się na spodzie deski. Delikatnie docisnąć siedzisko do ramy do momentu zaskoczenia zacisków deski. Powtórzyć kroki przy montażu kłapy.

Krok 5: Unieść zamontowane siedzisko z klapą do góry w celu zamontowania pojemnika sanitarnego. Wsadzić wiaderko w środkową część siedziska.

Regulacja wysokości

Aby wyregulować wysokość krzesła, należy wcisnąć pin blokujący znajdujący się na nóżkach, wybrać odpowiednią wysokość nóżki, a następnie zablokować położenie względem siebie sztyftem blokującym. Nóżki regulowane są skokowo co 2,5 cm.

Uwaga! Wysokość we wszystkich nóżkach musi być ustawiona na tym samym poziomie. Nóżki powinny zawsze stabilnie stać na podłożu.

4. Specyfikacja techniczna

Szerokość całkowita	77 cm
Szerokość wewnętrzna	67 cm
Głębokość całkowita	54 cm
Wysokość siedziska od podłoża	42,5-58 cm
Wysokość całkowita od podłoża	66-81,5 cm
Wymiary siedziska	42 x 35 cm
Waga krzesła	9,1 kg
Maksymalne obciążenie	294 kg

Kolor ramy	szary
------------	-------

5. Uwagi i zalecenia

Timago International Group nie ponosi odpowiedzialności za niewłaściwe korzystanie z krzesła toaletowego, nieprzestrzeganie zasad bezpieczeństwa oraz za korzystanie niezgodne z przeznaczeniem.

6. Konserwacja

Należy systematycznie dokonywać samodzielnej kontroli stanu technicznego krzesła:

- Krzesło toaletowe należy czyścić regularnie używając wody i łagodnych detergentów. Dokładnie osuszyć.
- Nie należy używać do czyszczenia: ostrych środków polerskich, silnych detergentów, środków ściernych, wybielaczy, benzyny ani żadnych rozpuszczalników (grozi uszkodzeniem ramy, widocznymi ubytkami, a w konsekwencji - utratą praw gwarancyjnych).
- Po każdorazowym użyciu należy opróżnić i zdezynfekować pojemnik sanitarny oraz deskę sedesową. Należy wykorzystywać środki do czyszczenia toalet zgodnie z zaleceniami ich producenta.





7. Warunki przechowywania i transportu






Nie należy narażać wyrobu na bezpośrednie działanie promieni słonecznych, wody i wilgoci.

8. Dane dotyczące gwarancji

Wszystkie produkty dystrybuowane przez naszą firmę są objęte gwarancją, której warunki zostały opisane w karcie gwarancyjnej dostępnej na naszej stronie internetowej. Prosimy o kontakt ze sprzedawcą, od którego zakupiono produkt. Należy pamiętać, że do celów gwarancyjnych należy zachować dowód zakupu (paragon lub fakturę).

9. Oznaczenia

	Numer referencyjny		Producent
	Numer serii		Data produkcji

	Numer seryjny		Wyrób medyczny
	Uwaga		Zapoznaj się z instrukcją
	Producent dokonał oceny zgodności z wymogami zasadniczymi dotyczącymi wyrobów medycznych.		

Całość oferty dostępna jest dla Państwa u naszych dystrybutorów.

Dowiedz się więcej na www.timago.com

Dziękujemy za wybór Timago!



Timago International Group
Spółka z o.o. i Spółka – Spółka komandytowa
ul. Karpacka 24/12
43-316 Bielsko-Biała, Poland

T.: +48 33 499 50 00
F.: +48 33 499 50 11
E.: info@timago.com



09/2024 (I)