

# BRUGSANVISNING

## Trehjulet stålrollator

Produktkode: TGR-R RT 892G

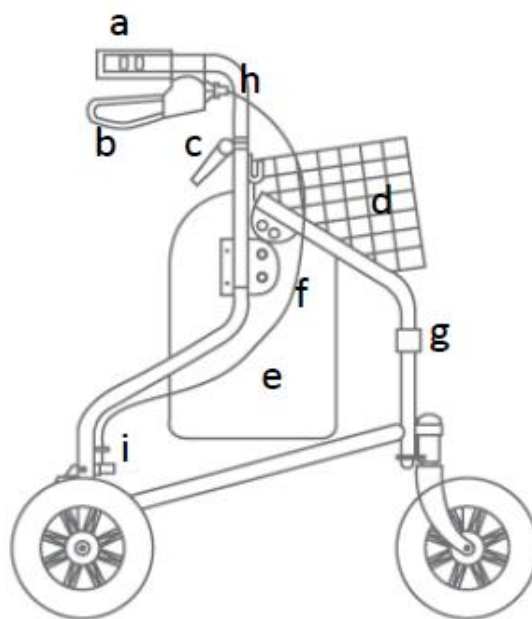


### 1. Udførelse

En sammenklappelig trehjulet rollator, udført i et pulvermalet stålstel. Udstyret m. bremses m. parkeringsklemme, en indkøbskurv m. et aftageligt låg og en taske m. lynlås. Den har fulde hjul m. en diameter på 8" og justerbare, ergonomiske håndtag. Sættet indeholder: et stålstel, to anatomiske håndtag, en indkøbskurv, en bakke, en taske, låseskruer - 2 stk.

#### Rollatoren består af:

- a. håndtag
- b. bremse
- c. låseskrue
- d. kurv
- e. taske
- f. bremsekabel
- g. beslag
- h. øverste bremsejustering
- i. nederste bremsejustering



### 2. Anvendelse

En trehjulet rollator er et hjælpeudstyr beregnet for personer m. nedsat fysisk funktionsevne, der har brug for et stabilt greb og gangstøtte. Den anbefales også som hjælpemiddel til ældre personer m. dårlig balance, der forbedrer deres gangkomfort og sikrer dem mod fald. Takket være anvendelsen af rollatoren kan personer m. gangbesvær el. problemer m. et komme op i stående stilling opretholde en aktiv hverdag. Rollatoren sikrer høj stabilitet, bedre støtte og sikkerhed under gangen.

### 3. Montering

#### Opklapning og sammenklapning af rollatoren

- Fold rollatorstellet ud ved at trække stellet ved baghjulene udad.
- Tryk på beslaget midterst på stellet, indtil det er klappet helt op.
- Montér dernæst håndtagene i monteringshullerne og lås dem i position m. låseskruer.
- For at klappe rollatoren op før transport skal du trække i tværstangbeslaget, der er anbragt midterst på metaltværstangen, og klappe rollatoren sammen ved at holde i håndtagene el. stellet.
- En kurv m. bakke skal hænges op på krogene forrest på rollatorstellet.
- En taske tages af ved at løsne klemmerne på begge sider af stellet.

#### Bremsefunktion

- For at standse rollatoren skal du flytte bremsestangen opad mod håndtaget, og dernæst holde den i denne position i et stykke tid.
- Under parkering el. når rollatoren bruges som sæde, skal du låse bremsen m. en bremseklemme ved at trække bremsehåndtaget nedad.
- For at frigøre bremsen skal du trække bremsehåndtaget opad.

#### Højdejustering af håndtagene

For at justere håndtagene i højden skal du løsne låseskruerne, der er anbragt under håndtagsniveauet, vælge den ønskede højde og spænde låseskruerne til igen.

#### Bremsejustering

**Øverste bremsejustering:** løsn kabelhåndtaget, træk passende længde af kablet ud og dernæst lås det fast ved at spænde kontramøtrikken til.

**Nederste bremsejustering:** løsn fastgørelsesskruen m. flad nøgle, træk i det sorte bremsekabel, så kablets stramning justeres, og spænd fastgørelsesskruen til igen.

#### 4. Teknisk specifikation

Totalbredde	62 cm
Totaldybde	56 cm
Højdejustering af håndtagene	82-97 cm
Vægt	7,7 kg
Maks. belastning	110 kg
Maks. belastning af tasken	5 kg
Stelfarve	blå

#### 5. Bemærkninger og anvisninger

**6. Timago International Group frasiger sig ethvert ansvar for u hensigtsmæssig anvendelse af rollatoren, manglende overholdelse af sikkerhedsreglerne og anvendelse af rollatoren i strid med formålet.**

#### 7. Vedligeholdelse

Den tekniske tilstand af rollatoren skal kontrolleres regelmæssigt på egen hånd:

- Rollatorstellet skal rengøres m. en fugtig klud, og dernæst tørres grundigt af.
- Det er ikke tilladt at bruge aggressive poleringsmidler på grund af risiko for beskadigelse af beskyttelseslagene.
- Fjern løbende alle urenheder fra de bevægelige dele af rollatoren (beslag, klemmeskruer, låse).










#### 8. Opbevarings- og transportbetingelser

Produktet bør ikke udsættes for direkte sollys, vand og fugt.

## 9. Garantioplysninger

Produktet er omfattet af garantien. Garantivilkårene er beskrevet i garantikortet, som du fik udleveret. Gem købsbeviset (kvittering el. faktura) til garantiformål.

## 10. Mærkning

	Referencenummer		Producent
	Partinummer		Produktionsdato
	Serienummer		Medicinsk udstyr
	Bemærk		Læs brugsanvisningen nøje igennem
	Producenten har vurderet produktets forenelighed m. de væsentlige krav, der stilles til medicinsk udstyr.		

Kontakt vores forhandlere for at gøre dig bekendt med hele vores sortiment.

For nærmere oplysninger se hjemmesiden **[www.timago.com](http://www.timago.com)**

Tak fordi du har valgt Timago produktet!



Timago International Group  
Spółka z o.o. i Spółka – Spółka komandytowa [ApS og K/S]  
ul. Karpacka 24/12  
43-316 Bielsko-Biała, Polska

Tlf.: +48 33 499 50 00  
Telefax: +48 33 499 50 11  
E-mail: [info@timago.com](mailto:info@timago.com)



Udgave III, ajourføringsdato: 30.04.2021