

BRUGSANVISNING

Sengebord

Produktkode: TableTIM Multi

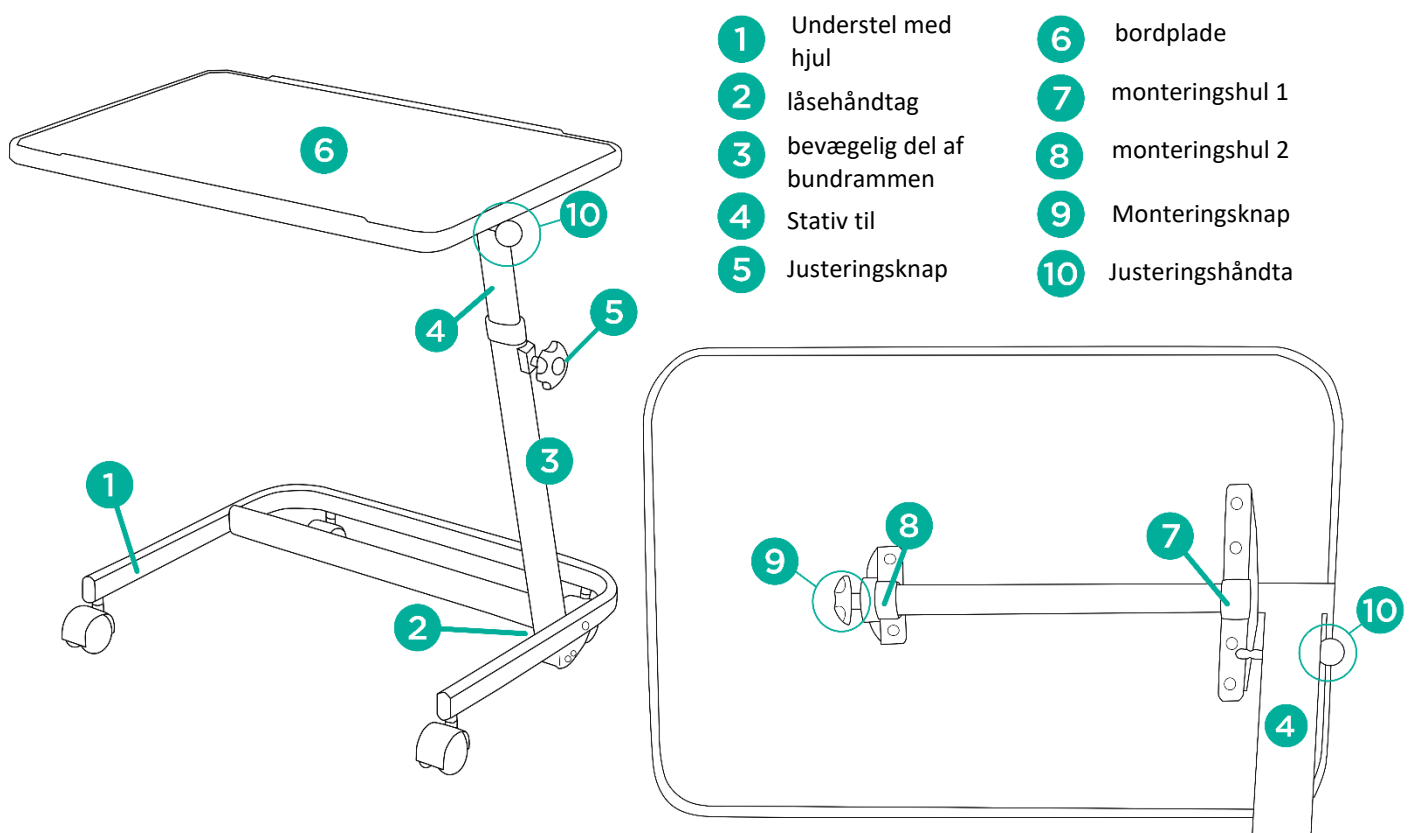


1. Karakteristika

Metalrammen på sengebordet er C-formet for at sikre mobilitet og bevægelse over sengen.

Bordet har en bordplade, hvorpå genstande kan placeres og hjul med bremse. Bordpladens højde og vinkel kan justeres, så den passer til den enkelte brugers behov.

Sættet indeholder: bundramme, bordpladeramme, bordplade, samleknop.



2. Anvendelse

Sengebordet er designet til brug direkte over en patients seng for at give en overflade til at spise, læse eller skrive, mens du er i sengen. Produktet er designet til brug både under pleje i medicinske faciliteter og i hjemmet.

3. Montering og justering

- Placer bundrammen (1) på hjulene og lås bremserne for yderligere montering.
- Træk og hold låsehåndtaget (2) i bundrammen, og løft derefter den bevægelige del af bundrammen (3) opad, indtil den er i lodret position. Låsestiften skal låse den valgte indstilling (klik).
- Sæt bordpladerammen (4) ind i bundrammens firkantede hul og spænd i den ønskede højde med justeringsknappen (5) - den samlede bordramme skal være C-formet.
- Tilslut bordpladen (6) til bordpladerammen (4). Først skal rammens runde skaft passere gennem monteringshul 1 (7) og derefter gennem monteringshul 2 placeret tættere på midten af bordpladen (8).
- Efter at skaftet er passeret gennem det andet monteringshul, skrues samlingsknappen (9) ind i skaftet på bordpladerammen (udefra).

Justering af bordpladens hældning

- For at justere vinklen på bordpladen skal du trække og holde i justeringshåndtaget (10).
- Når du har indstillet den korrekte vinkel, sænkes justeringshåndtaget, så justeringsstiften låser en af de 9 mulige justeringsmuligheder.

Justering af rammens hældning

- For at justere vinklen på den bevægelige bundramme (3), skal du trække og holde i låsehåndtaget (2), og derefter indstille den nye position for rammen.
- Efter indstilling af den korrekte vinkel sænkes låsehåndtaget - låsestiften skal låse den valgte indstilling (klik).

Justering af højden på bordpladen

- For at justere højden på bordpladen skal du løsne justeringsknappen (5).
- Efter indstilling af den korrekte højde, stram sommerfuglen.

Bremser

- Lås hjulbremserne, så længe bordet skal bruges.

4. Tekniske data

Rammedimensioner (længde x bredde)	58,6 cm x 53,8 cm
Bordplade dimensioner	60 x 40 cm
Vinkeljustering af bordpladen	0° - 90°
Vinkeljustering af rammen	72° / 90°
Højde justering	70 – 93 cm
Vægt	8,3 kg
Maks. kapacitet	10 kg
Hjul diameter	2,00"

5. Bemærkninger og anvisninger

Timago International Group frasiger sig ethvert ansvar for u hensigtsmæssig anvendelse af sengebordet, manglende overholdelse af sikkerhedsreglerne og anvendelse af sengebordet i strid med formålet.

6. Vedligeholdelse

Produktet skal rengøres m. en fugtig klud, og dernæst aftørres grundigt. Undlad at bruge aggressive poleringsmidler pga. risiko for beskadigelse af beskyttelseslagene. Fjern løbende urenheder af de bevægelige dele af produktet (hængsler, klemmeskruer, låse).










7. Opbevarings- og transportbetingelser

Produktet bør ikke udsættes for direkte sollys, vand og fugt.

8. Garantioplysninger

Produktet er omfattet af garantien. Garantivilkårene er beskrevet i garantikortet, som du fik udleveret. Gem købsbeviset (kvittering el. faktura) til garantiformål.

9. Mærkning

	Referencenummer		Producent
	Partinummer		Produktionsdato
	Serienummer		Medicinsk udstyr
	Bemærk		Læs brugsanvisningen nøje igennem
	Producenten har vurderet produktets forenelighed m. de væsentlige krav, der stilles til medicinsk udstyr.		

Kontakt vores forhandlere for at gøre dig bekendt med hele vores sortiment. For nærmere oplysninger se hjemmesiden **www.timago.com**. Tak fordi du har valgt Timago produktet!



Timago International Group

Ossowski Sp. k.

ul. Karpacka 24/12

43-316 Bielsko-Biała, Poland

T.: +48 33 499 50 00

F.: +48 33 499 50 11

E.: info@timago.com



01/2025(I)

