

# BRUGERVEJLEDNING

## Bruse- og toiletstol

### Produktkode: Movano



#### 1. Egenskaber

Bruse- og toiletstolen er fremstillet af holdbart PP (polypropylen). Den har højdejusterbare aluminiumsben med skridsikre gummifødder. Justeringen gør det muligt at tilpasse stolen til brugerens individuelle behov. Ryglæn og sæde er udstyret med en blød, aftagelig pude. Sidearmen øger stabilitet og sikkerhed. Stolen er udstyret med en let udtrækkelig sanitetsbeholder med låg.

**Sættet indeholder:** sæderamme, ryglæn, armlæn (2 stk.), ben med fødder (4 stk.), sædepude, rygpude, sanitetsbeholder med låg.

#### Toiletstolens elementer:

- A. ryglæn
- B. rygpude
- C. armlæn
- D. sædepude
- E. sæderamme
- F. ben
- G. skridsikre fod
- H. sanitetsbeholder



#### 2. Anvendelse

Bruse- og toiletstolen er et hjælpemiddel, der gør det lettere for brugeren at udføre hygiejneaktiviteter. Den anbefales til personer med begrænset mobilitet eller funktionsnedsættelse, som gør det svært at udføre daglige aktiviteter selvstændigt. Stolen har en toiletfunktion takket være sanitetsbeholderen under

sædet. Den letter brugerens daglige fysiologiske og plejebenhov. Stolen anbefales også til brug i bruser og bad, både i hjemmet og på hospitaler.

### **3. Samling, justering og brug**

#### **UDPAKNING**

**Trin 1:** Vend stolerammen på hovedet og sæt benene i monteringshullerne. Benene har låsetappe – tryk tapperne ind før montering og lås benet bagefter.

**Trin 2:** Justér benenes højde med justeringstapperne.

**Trin 3:** Vend stolen til opret position og placer den på gulvet.

Bemærk: Alle fire ben skal indstilles til samme højde og stå stabilt på gulvet.

**Trin 4:** Sæt ryglænet i monteringshullerne på sæderammen (låsemekanisme).

**Trin 5:** Sæt begge armlæn i monteringshullerne på sæderammen (låsemekanisme).

**Trin 6:** Sæt sanitetsbeholderen med låg i hullet i sæderammen.

**Trin 7:** Sæt rygpuden i monteringshullerne i ryglænet (3 clips).

**Trin 8:** Placér sædepuden på sædet – puden er formet, så den passer let.

#### **HØJDEJUSTERING**

For at justere stolens højde skal du trykke på benenes justeringstapper, vælge den ønskede højde og derefter låse den. Benene kan justeres i trin á 2,5 cm.

Bemærk: alle ben skal indstilles til samme niveau og stå stabilt på gulvet.

#### **BRUG**

Løft sædepuden og fjern låget på sanitetsbeholderen. Efter brug sættes låget på igen, og sædepuden placeres tilbage.

Bemærk! Husk at tømme sanitetsbeholderen efter hver brug.

### **4. Tekniske data**

Samlet bredde	56 cm
Samlet dybde	48 cm

Ryglænsøjde	35 cm
Sædehøjde fra gulvet	41-53 cm
Samlet højde fra gulvet	79-88 cm
Sædemål	46 cm x 43 cm
Vægt	5,1 kg
Maksimal belastning	150 kg
Farve	grå

## 5. Bemærkninger

**Timago International Group påtager sig intet ansvar for forkert brug af produktet, manglende overholdelse af sikkerhedsregler eller misbrug.**

## 6. Vedligeholdelse

**Udfør regelmæssig kontrol af stolens tekniske tilstand:**

- Rengør stolen regelmæssigt med vand og milde rengøringsmidler. Tør grundigt.
- Brug ikke stærke poleringsmidler, rengøringsmidler, slibemidler, blegemidler, benzin eller opløsningsmidler (kan beskadige rammen og medføre bortfald af garanti).
- Tøm og desinficér sanitetsbeholderen og toiletsædet efter hver brug.

## 7. Opbevarings- og transportbetingelser








Produktet må ikke udsættes for direkte sollys, vand eller fugt.

## 8. Garantiinformation

Alle produkter, der distribueres af vores virksomhed, er dækket af en garanti, hvis betingelser er beskrevet i garantikortet, som findes på vores hjemmeside. Kontakt venligst forhandleren, hvor du har købt produktet. Husk at opbevare købsbeviset (kvittering eller faktura) for at kunne gøre brug af garantien.

## 9. Mærkater

	Referencenummer		Producent
---	-----------------	---	-----------

	Batchnummer		UDI-kode
	Serienummer		Medicinsk udstyr
	Bemærk		Læs venligst brugsanvisningen
	Producenten har kontrolleret overensstemmelsen med væsentlige krav til medicinsk udstyr.		

Vores komplette sortiment af produkter fås hos vores distributører. Læs mere på: [www.timago.com](http://www.timago.com). Tak fordi du valgte Timago!



### Timago International Group

Ossowski Sp. k.

ul. Karpacka 24/12, 43-316 Bielsko-Biała, Poland

T.: +48 33 499 50 00

F.: +48 33 499 50 11

E.: [info@timago.com](mailto:info@timago.com)



12/2025(I)