

BRUGSANVISNING

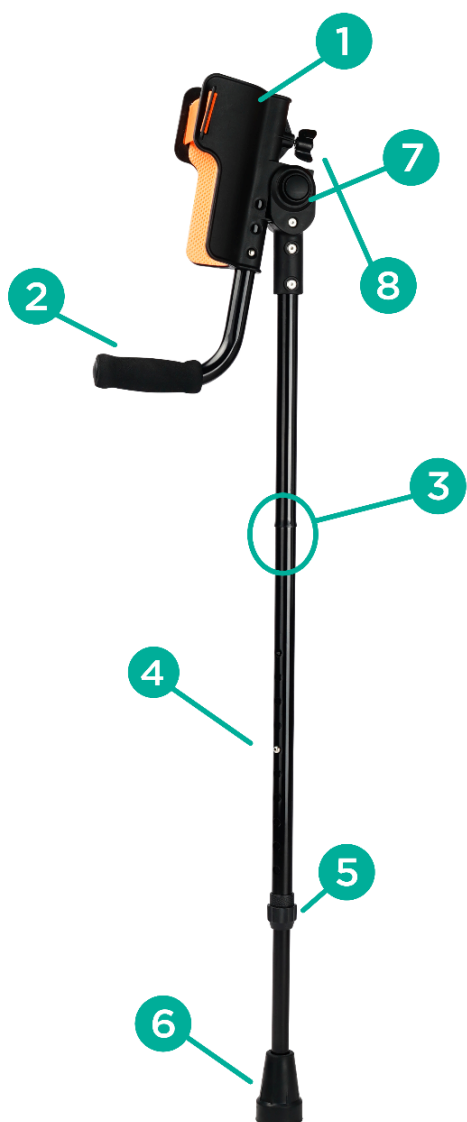
Albuekrykke med flip-up underarmsstøtte

Produktkode: FlipTim



1. Karakteristika

Albue-foldekrykken består af et behageligt, holdbart håndtag, speciel justerbar flip-up underarmsstøtte og et aluminiumskaft afsluttet med en gummispids af høj kvalitet. Takket være længdejusteringen og foldefunktionen er den meget praktisk til daglig brug. Krykken har en ergonomisk form på manchetten og vinkeljustering, som sikrer optimal fordeling af trykket på håndgrebet.



- 1 Støtte til underarmen
- 2 Håndgreb
- 3 Foldningspunkt
- 4 Justering af højde
- 5 Lås til justering
- 6 Spids af gummi
- 7 Justering af vinkel på underarmsstøtte
- 8 Justering af håndtagets længde

EFTER FOLDNING



2. Anvendelse

Underarmskrykken er et hjælpeudstyr, som bruges til at øge støtteområdet ved patienter med nedsat mobilitet. Det anbefales også til patienter, der har brug for hjælp og støtte, mens de går. Den kan bruges som en hjælp til at holde balancen efter skader på underekstremiteter eller krop.

Kontraindikationer: koordinations- og balanceforstyrrelser, fremskredne gigtforandringer, skader og dysfunktioner i de øvre lemmer, som kan hindre brugeren i at støtte på krykken.

3. Montering og justering

- For at lette transporten har krykken en foldefunktion. Før du justerer længden, skal krykken foldes ud ved at forbinde de to dele af skaftet.
- For at justere længden af krykken skrues justeringslåsen af.
- For at justere krykken skal du trykke på låsestiften og vælge den passende position for inderrøret. Lås positionen med låsestiften. Krykken kan justeres i intervaller på 2,5 cm .
- Når længdejusteringen er færdig, skrues krykkejusteringslåsen.
- For at indstille den korrekte længde på krykken skal du stå oprejst og bøje overekstremiteterne i albueleddet i en vinkel på 20°.
- Krykken skal tilpasses individuelt til brugeren, så håndgrebet er i hoftelædhøjde, og manchetten er i højden af den øverste del af underarmen.
- Før brug skal du sikre dig, at krykken er stabil, og at låsestiften stikker helt ud gennem krykkens justeringshul.

NOTE! I tilfælde af tvivl om teknikken til at bevæge sig med brugen af krykkerne, kontakt en person, der har passende viden og kvalifikationer.

JUSTERING AF HÅNDGRÆBET LÆNGDE

- Krykken har en håndtaglængdejustering. For at justere længden skal du skrue knappen på bagsiden af underarmsstøtten af og skubbe låsestiften ind og derefter vælge passende længde. Lås stiften og spænd skruen.

VINKELJUSTERING AF STØTTEN



- Krykken har en justerbar vinkel på underarmsstøtte ved underarmen. Den maksimale justeringsvinkel er 90°.

- For at justere støttevinklen skal du trykke på knappen under underarmsstøtten.

4. Tekniske data

| | |
|---------------------------|-----------------|
| Samlet set bredde | 21 cm |
| Højde justering | 97-119 cm |
| Håndgreb længde justering | 27-32 cm |
| Underarm støtte bredde | 10,5 cm |
| Størrelse efter foldning | 70 x 23,5 cm |
| Maksimal kapacitet | 136 kg |
| Vægt | 1,60 kg |
| Ben | aluminium, sort |

5. Noter

Timago International Group påtager sig ikke ansvar for forkert brug af produktet, manglende overholdelse af sikkerhedsbestemmelser og misbrug.

6. Rengøring og vedligeholdelse

- Rengør stokken med kun vand og milde rengøringsmidler, tør grundigt.
- **Brug ikke:** stærke rengøringsmidler, slibende midler, blegemidler, benzin eller opløsningsmidler (det kan forårsage skader på stel, synlige defekter og dermed tab af garantirettigheder).
- Det anbefales at kontrollere gummispidsen regelmæssigt. Udskift slidt spids med det samme.










7. Opbevarings og transportforhold

Enheden bør ikke udsættes for direkte sollys, vand eller fugt.

8. Garantioplysninger

Alle produkter, der distribueres af vores virksomhed, er dækket af en garanti, hvis vilkår er beskrevet i garantikortet, der er tilgængeligt på vores hjemmeside. Kontakt venligst den forhandler, hvor du har købt produktet. Husk, at købsbeviset (kvittering eller faktura) skal opbevares af hensyn til garantien.

9. Etiketter

| | | | |
|---|---|---|--------------------------|
|  | Referencenummer |  | Fabrikant |
|  | LOT nummer |  | Fremstille dato |
|  | Serienummer |  | Medicinsk udstyr |
|  | Note |  | Behage læs instruktionen |
|  | Producenten kontrollerede overholdelse af væsentlige krav til medicinsk udstyr. | | |

Vores komplette produktsortiment fås hos vores distributører.

Lær mere på: www.timago.com.

Tak, fordi du valgte Timago!



Timago International Group

Ossowski Sp. k.

ul. Karpacka 24/12

43-316 Bielsko-Biała, Poland

T.: +48 33 499 50 00

F.: +48 33 499 50 11

E.: info@timago.com



01/2025(I)