

BRUGERVEJLEDNING

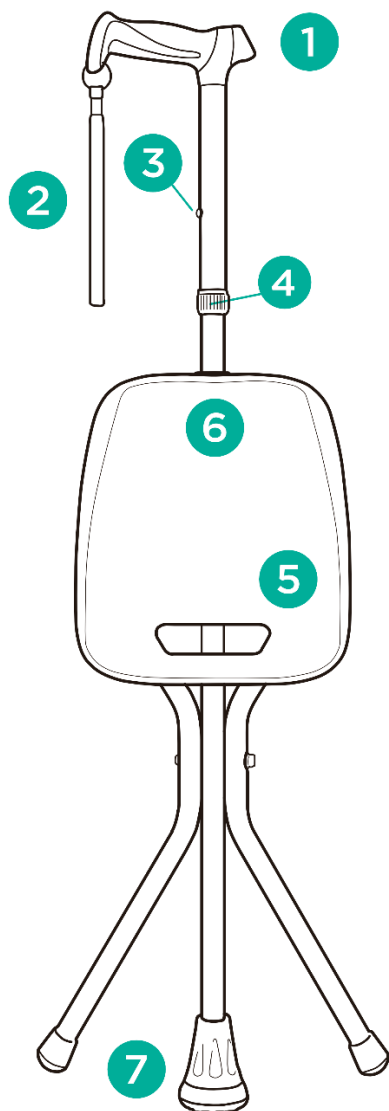
Aluminiumstang med sæde

Produktkode: SeatTim



1. Karakteristika

Stokken med sæde består af ergonomisk håndtag, høj kvalitets aluminiumsskaft og skridsikker gumispids. Udstyret med et sæde understøttet af tre ben, der giver brugeren mulighed for at hvile sikkert og komfortabelt. Takket være højdejustering er den meget praktisk til daglig brug.



1. håndgreb
2. håndledsrem
3. højdejustering
4. justeringslås
5. sædehåndtag
6. trykområde
7. skridsikker gumispids

2. Anvendelse

Stokken er hjælpeudstyr, som bruges til at øge støtteområdet ved patienter med nedsat mobilitet. Det anbefales også til patienter, der har brug for hjælp og støtte under gang, og det kan også bruges som en hjælp til at holde balancen efter skader i underekstremiteter eller krop.

Kontraindikationer: koordinations- og balanceforstyrrelser, fremskredne gigtforandringer, skader og dysfunktioner i de øvre lemmer, som kan hindre brugeren i at støtte på stokken.

3. Justering

- For at justere stokken skal du skrue justeringslåsen ud og trykke på låsestiften. Vælg passende længde og låsestift, stram justeringslåsen bagefter. Stokken kan justeres i intervaller på 2,5 cm.
- For at folde sædet ud, tag fat i sædehåndtaget og træk opad. Tryk på sædet på den modsatte side (trykomsråde) for at sikre, at det er foldet helt ud.
- For at folde skal du gentage handlinger i omvendt rækkefølge.
- For at indstille den korrekte længde på stokken skal du stå oprejst og bøje overekstremiteterne i albueleddet i en vinkel på 20°.
- Stokken skal tilpasses individuelt til brugeren, så håndgrebet er i hoftelædhøjde.
- Før brug skal du sikre dig, at stokken er stabil, og at låsestiften stikker helt ud gennem stokkens justeringshul.

NOTE! I tilfælde af tvivl om teknikken til at bevæge sig med brug af stok, kontakt en person, der har passende viden eller kvalifikationer.

4. Tekniske data

Sukkerrør type	justerbar, med sæde
Højde justering	86-96 cm
Maks. kapacitet	159 kg
Vægt	1 kg
Farve	sort

5. Noter

Timago International Group påtager sig ikke ansvar for forkert brug af produktet, manglende overholdelse af sikkerhedsbestemmelser og misbrug.

6. Rengøring og vedligeholdelse

- Rengør stokken med kun vand og milde rengøringsmidler, tør grundigt.
- **Brug ikke:** stærke rengøringsmidler, slibende midler, blegemidler, benzin eller opløsningsmidler (det kan forårsage skader på stel, synlige defekter og dermed tab af garantirettigheder).
- Det anbefales at kontrollere gummispidsen regelmæssigt. Udskift slidt spids med det samme.










7. Opbevarings og transportforhold

Enheden bør ikke udsættes for direkte sollys, vand eller fugt.

8. Garantioplysninger

Alle produkter, der distribueres af vores virksomhed, er dækket af en garanti, hvis vilkår er beskrevet i garantikortet, der er tilgængeligt på vores hjemmeside. Kontakt venligst den forhandler, hvor du har købt produktet. Husk, at købsbeviset (kvittering eller faktura) skal opbevares af hensyn til garantien.

9. Etiketter

	Referencenummer		Fabrikant
	LOT nummer		Fremstille dato
	Serienummer		Medicinsk udstyr
	Note		Behage læs instruktionen
	Producenten kontrollerede overholdelse af væsentlige krav til medicinsk udstyr.		

Vores komplette produktsortiment fås hos vores distributører.

Lær mere på: www.timago.com.

Tak, fordi du valgte Timago!



Timago International Group
Ossowski spółka komandytowa
ul. Karpacka 24/12
43-316 Bielsko-Biała, Poland

T.: +48 33 499 50 00
F.: +48 33 499 50 11
E.: info@timago.com



01/2025 (II)