

DÜNE

Brugervejledning



Tak for din tillid!

Korrekt brug af dette produkt er en grundlæggende forudsætning for at sikre sikkerhed, komfort og holdbarhed.

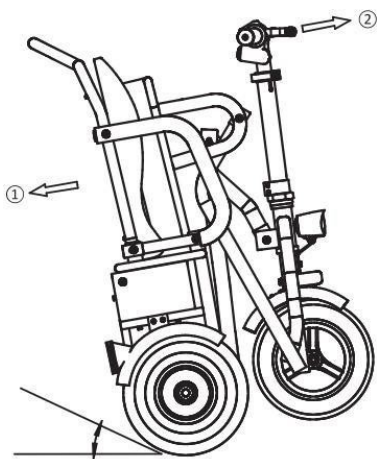
Vi beder dig om at læse denne vejledning omhyggeligt inden brug og følge de punkter, der er markeret med ★.

Indhold

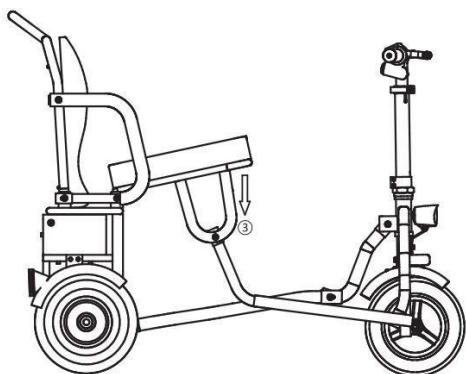
1. Anvisninger til åbning og foldning
2. Beskrivelse af tilbehør
3. Produktets standardkonfiguration
4. Kontrol og vedligeholdelse før kørsel
5. Vejledning til batteriet
6. Anvisninger for sikker kørsel
7. Fejlfinding
8. Vigtige anvisninger

Anvisninger til åbning og foldning


Åbning:



- ① Vip køretøjet let bagud
- ② Tryk styret fremad (som vist på billedet)

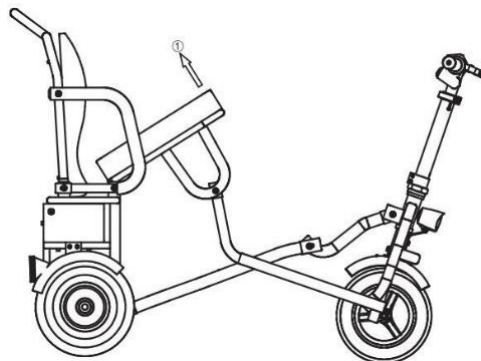


- ③ Tryk sædehynden ned (som vist på billedet)

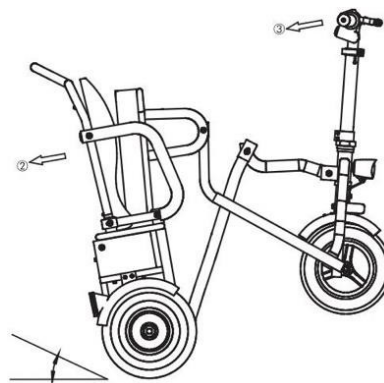


Afslut åbningen

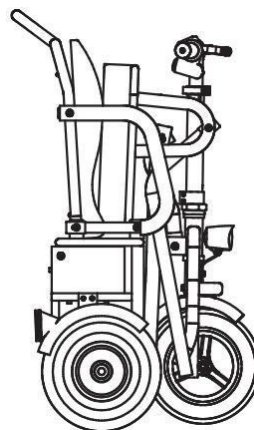
Foldning:



- ① Løft sædehynden (som vist på billedet)



- ② Vip køretøjet let bagud
- ③ Træk styret bagud



Afslut foldningen

Beskrivelse af tilbehør

Multifunktionskontakt

Tænd forlygten med pilen opad "ON" og sluk den med pilen nedad "OFF".

"R" er bakgear, "D" er fremgear

Hyttelkontakten er placeret under fremad- og




bakgearkontakterne:



Lithium-batteri

1. Brug nøglen på batterikassen til at fjerne den, hvis det er nødvendigt.
2. Med "OFF" slukkes køretøjet.
3. Med "ON" tændes køretøjet

Sæt håndtaget på batteriet nedad. Nu bliver opladningsstikket synligt.



Bagfra

For at fjerne batteriet skal nøglen på batterilåsen sættes på "Lock"
. Batteriet kan nu skubbes ud og f.eks. oplades eksternt.




Batteriet har et håndtag til at bære det, bag hvilket, som allerede nævnt, også ladestikket.

Takket være den elektromagnetiske bremse kan køretøjet bremse automatisk, når du slipper speederen under kørslen.

Bremsen sørger også for, at køretøjet bliver stående på en skråning.

Hvis køretøjet skal skubbes, skal du trykke det røde håndtag på drivaggregatet fremad. Når du kører normalt, skal den elektromagnetiske bremse vende tilbage til sin udgangsposition, og det røde håndtag skal trækkes tilbage igen.



Åben størrelse	970*490*860 mm	Bremse	Elektromagnetisk bremse
Størrelse i sammenklappet tilstand	420*490*860 mm	Maksimal lastevægt	≤120 kg
Samlet vægt	27 kg (Inklusive lithiumbatteri)	Motor	24 V 250 W (motor på bagakslen)
Stel	Aluminiumslegering	Lithium-batteri	24 V 12 AH (Aftageligt batterikasse)
Forhjul	8 tommer fuldt gummi hjul	Fremadgående hastighed	≤ 6 km/h
Baghjul	9,5 tommer fuldt gummi hjul	Bagudgående hastighed	≤6 km/h
Affjedring	Forhjulsstøddæmper	Maks. kørselsafstand	≤15 km

Produktstandardkonfiguration

Bærbar elektrisk sammenklappelig rulleskøjte	Monteringsværktøj	Opladningsenhed	Brugsanvisning
1 stk	1 stk	1 stk	1 stk

Ovenstående data er kun ment som reference. De tekniske data for denne produktserie kan ændres uden forudgående varsel. I praksis kan data såsom opladning og rækkevidde variere på grund af forskellige vejforhold, klima og kørehastighed.

Kontrol og vedligeholdelse før kørsel

For at sikre, at dette bærbare, elektriske, sammenklappelige køretøj gør din hverdag lettere, skal du kontrollere og vedligeholde produktet inden brug i henhold til følgende krav.

1. Kontroller, at batteriet er fuldt opladet, og sørg for, at alle kabler er korrekt tilsluttet.
2. Kontroller, om bremsesystemet er pålideligt og effektivt.
3. Kontroller, om dæktrykket er normalt.
4. Inden du kører af sted, skal du justere forhjulet korrekt og stramme fastgørelseshåndtaget.
5. Styret og bevægelsesfriheden for de enkelte dele skal kontrolleres og smøres, hvis det er nødvendigt.

Vejledning til batteriet

- ★ Forkert brug reducerer batteriets levetid og kan føre til tab af kapacitet, brande eller endda eksplosioner. Læs venligst følgende bemærkninger omhyggeligt:
- ★ Batteriet må ikke adskilles eller knuses. Inde i batteripakken findes der dele med beskyttelseskoblingsfunktion. Disse dele beskadiges ved adskillelse.
- ★ Kortslutning mellem batteriets plus- og minuspol er strengt forbudt. Kortslutning kan føre til opvarmning af batteriet, brand og andre farer.
- ★ Undgå forbrændinger og opvarmning af batteriet. Opvarmning eller gennembrænding af batteriet vil medføre, at isoleringen smelter, hvilket kan føre til brand, eksplosion og andre farer for batteriet.
- ★ Læg ikke batteriet i vand eller i et fugtigt miljø. Vand på batteriet kan let forårsage kortslutning på beskyttelseskortet, hvilket kan føre til uønsket opvarmning og andre farer.
- ★ Oplad kun batteriet med en oplader, der passer til batteriet. Ellers kan der opstå usædvanlige kemiske reaktioner i batteriet, som kan føre til opvarmning af batteriet, brand og andre farer.
- ★ Det er strengt forbudt at slå på batteriet med en hammer eller andre hårde genstande samt at skære i batteriet med skarpe værktøjer. Beskadigelse af batteriet kan føre til kortslutning og dermed brand og andre farer.
- ★ Hvis batteriet er beskadiget eller lækker, og det lækkede materiale kommer i øjnene, skal du ikke gnide det med hænderne, men straks skylle det med rent vand og søge læge så hurtigt som muligt.
- ★ Undgå at udskifte lithium-ion-batterier fra forskellige producenter eller med forskellig kapacitet. Hvis dette sker, kan det medføre opvarmning af batteriet, brand og andre farer under opladning og afladning.
- ★ Batteriet skal oplades fuldt ud inden for 3 dage efter brug.
Hvis batteripakken ikke skal bruges i længere tid, skal den oplades fuldt ud hver anden måned, da batteriet ellers let kan blive beskadiget af en dyb afladning.
- ★ Forlæng under ingen omstændigheder opladningen (generelt 10 timer), da dette kan føre til overophedning. Hvis batteriet overskrider den angivne tid og ikke er fuldt opladet, skal du afbryde opladningen.
- ★ Hold batteriet væk fra børn for at undgå fare.
- ★ Opbevar ikke batteriet i en mikrobølgeovn eller et højtryksmiljø for at undgå fare.

Anvisninger for sikker kørsel

For at du kan bruge dette bærbare, elektrisk sammenklappelige køretøj sikkert, skal du overholde følgende betingelser for korrekt brug:

- ★ Inden du kører for første gang, skal du absolut øve dig i at køre i åbent terræn. Kør først i trafikken, når du har fuldstændig styr på acceleration, deceleration, bremsning, horn og andre funktioner.
- ★ Overhold færdselsreglerne og hold en moderat hastighed. Kørsel med maksimal hastighed øger ikke kun strømforbruget og reducerer rækkevidden, men mindsker også sikkerheden.
- ★ Når du kører i overfyldte indendørs områder, f.eks. i et supermarked, er det vigtigt at holde en lav hastighed for at kontrollere bremselængden. Ved sving må hastigheden ikke overstige 2 km/t.
- ★ På regnvejrsdage bør køretøjet ikke bruges, og man bør så vidt muligt undgå at køre gennem vand. Ved kørsel gennem vand må vanddybden ikke overstige 20 mm, og hastigheden bør ikke overstige 1 km/t.
- ★ Tændingsnøglen på netafbryderen bag på batteriet skal lukkes, når køretøjet ikke er i bevægelse, og for at forhindre, at andre personer eller børn betjener køretøjet forkert.

Afhjælpning af funktionsfejl

Funktionsfejl	Årsag	Løsning
Gearstang ude af drift eller markant reduktion af maksimal hastighed	<ol style="list-style-type: none">1. Batterikabel er løs2. Lav batterispænding3. Fjederbrud på gearstangen	<ol style="list-style-type: none">1. Stram batterikablet2. Oplad batteriet fuldstændigt3. Udskift fjederen eller skiftehåndtaget
Opladeren fungerer ikke	<ol style="list-style-type: none">1. Strømledningen er defekt, eller stikkontakten er slukket2. Sikring på opladeren3. Batteripolen er afkoblet	<ol style="list-style-type: none">1. Reparer strømkablet eller skru opladningsstikket fast.2. Udskift sikringen med samme model.3. Tilslut alle forbindelser.
Opladningen foregår regelmæssigt, men kørekraften er ikke tilstrækkelig	<ol style="list-style-type: none">1. Bremseskiverne er justeret for stramt2. For lang kørsel i høj gear eller op ad bakke, ugunstige vindforhold, for hyppig bremsning3. Aldring eller beskadigelse af batteriet	<ol style="list-style-type: none">1. Juster bremsesnoren's spænding korrekt2. Undgå lang kørsel med høj hastighed og hyppig bremsning. Ved stigninger og modvind er det normalt, at strømforbruget stiger.3. Udskift eller reparer batterierne
Drivmotoren fungerer ikke korrekt	<ol style="list-style-type: none">1. Løs eller løsnet forbindelse mellem batteri, motor, styring og andre kabler2. Den gennemsnitlige kørehastighed kan ikke opretholdes, styringen er beskadiget af snavs	<ol style="list-style-type: none">1. Kontroller batteriet, motoren, styringen og andre kabler, og sørg for, at de er korrekt tilsluttet.2. Hold gearstangen ren for at undgå tilsmudsning.

★ Batterier, opladere, motorer, styringer og gearstænger skal repareres af professionelle teknikere eller vedligeholdelsescentre efter salget.

★ Ovenstående data er kun ment som reference. Ændringer i de tekniske data for denne produktserie kan forekomme uden forudgående varsel.

★ I praksis kan der forekomme afvigelser på grund af forskellige vejforhold, klima, kørehastighed, opladningsproces, kan kørekraften afvige.

Vigtige bemærkninger

★ Når du starter køretøjet, skal du accelerere langsomt, så forhjulet ikke skrider ud.

★ Når du kører op ad en bakke, skal du læne dig fremad for at holde tyngdepunktet stabilt og forhindre, at mobilet vælter på bakken.

★ Når kørestolen drejer, skal du sænke farten og undgå at vælte.

★ Kontroller ved normal brug af køretøjet med jævne mellemrum, om skruerne sidder for løst eller er løsnet.

★ Kør så lidt som muligt, når vejen er glat på regnvejrsdage.

De tekniske data er udelukkende baseret på de aktuelle produkter; ændringer forbeholdes uden forudgående varsel

Producent:

Tianjin Promoting Medical Technology Co.,Ltd

Xiyingmen Street, Xiqing District,

Tianjin, Kina

Distributør:



aktiv Deutschland Elektromobile GmbH & Co. KG

Gnutzer Str. 14

D-24589 Nortorf

Tlf.: +49(0)4392 / 913090

Fax: +49(0)4392 / 9130910

E-mail: info@aktivdeutschland.de

Internet: www.aktivdeutschland.de